



## OSTVARENI TURISTIČKI PROMET NA PODRUČJU OTOKA KRKA U PROSINCU

### I U RAZDOBLJU

SIJEČANJ – PROSINAC 2018. godine

Na području Otoka Krka ostvareno je **u prosincu 2018. godine**

**DOLAZAKA 2.886 dolazaka**

**NOĆENJA 10.032 noćenja**

**U odnosu na isto razdoblje 2017. godine, to je u dolascima za 6,45% kao i u noćenjima za 48,68% manje u odnosu na 2017. godinu.**

**Domaći gosti** ostvarili su 795 dolazaka (-15% u odnosu na 2017. godinu) te 2.450 noćenja (-14,37% ), a **strani gosti** su ostvarili 2.091 dolazaka ( 2,74% manje ) te 7.582 noćenja a što je za 54,56 % manje.

Domaći gosti sudjeluju u ukupnim noćenjima sa 24,42 %, a strani gosti sa 75,58% .

**Rezultati prema vrstama smještajnih kapaciteta /objekata u prosincu 2018.**

Vrsta objekta	01.12.-31.12.2018.		01.12.-31.12.2017.		Indeks	
	Dolasci	Noćenja	Dolasci	Noćenja	Dolasci	Noćenja
<b>Smještaj u domaćinstvu</b>	832	3.713	714	12.761	<b>116,53</b>	<b>29,10</b>
<b>Kampovi</b>	92	236	20	58	460,00	406,90
<b>Hoteli</b>	1.962	6.083	2.351	6.729	83,45	90,40
<b>Prenočište</b>	-	-	-	-	-	-
<b>Kampiralište</b>	-	-	-	-	-	-
<b>Odmaralište</b>	-	-	-	-	-	-
<b>Ukupno</b>	<b>2.886</b>	<b>10.032</b>	<b>3.085</b>	<b>19.548</b>	<b>93,55</b>	<b>51,32</b>

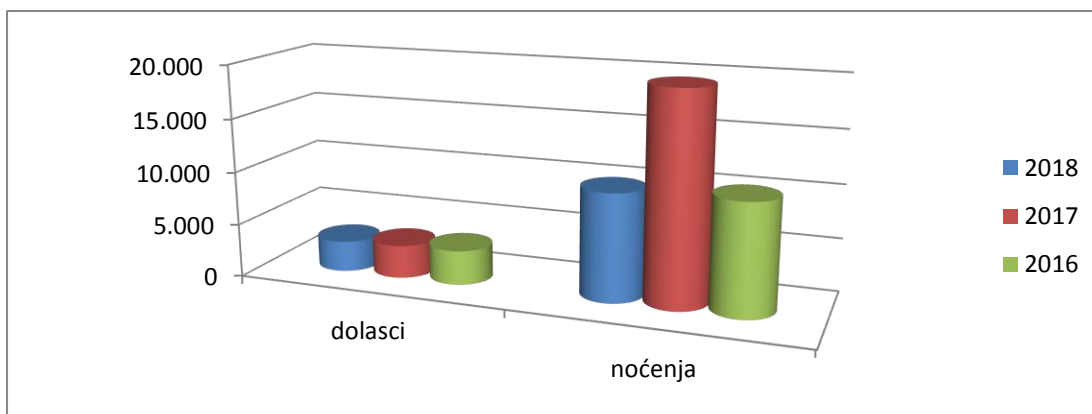
Izvor: E visitor TZ otoka Krka 07.01.2019./podaci 2017 28.12.2018.

**Ostvareni rezultati u prosincu 2018. godine po mjestima su slijedeći**

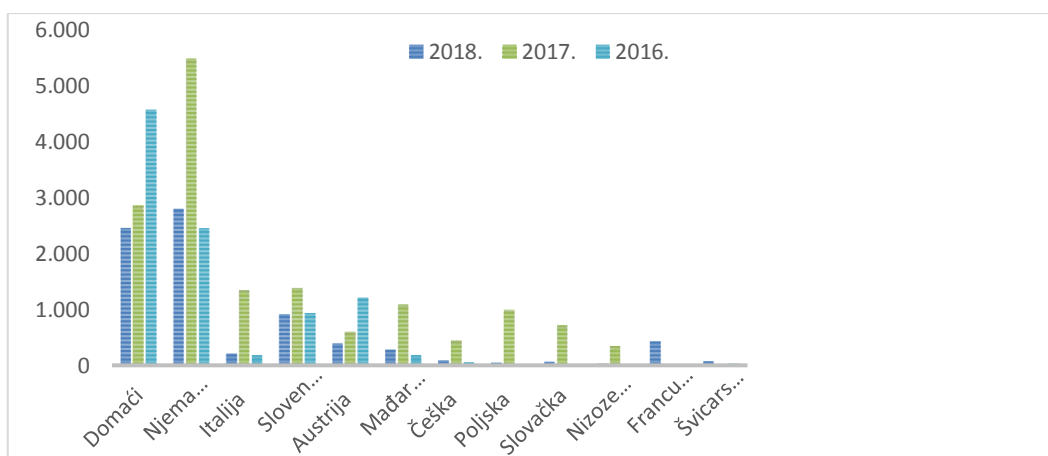
Mjesta	DOLASCI	Indeks 18/17	NOĆENJA	Indeks 18/17
<b>OMIŠALJ</b>	622	89,50	2.731	87,42
<b>MALINSKA</b>	897	72,75	3.285	109,57
<b>KRKA</b>	657	111,36	2.075	17,32
<b>PUNAT</b>	325	110,54	887	110,46
<b>BAŠKA</b>	36	128,57	191	389,80
<b>VRBNIK</b>	259	122,17	481	117,89
<b>DOBRINJ</b>	90	272,73	382	202,12
<b>UKUPNO</b>	<b>2.886</b>	<b>93,55</b>	<b>10.032</b>	<b>51,32</b>

Izvor: E visitor TZ otoka Krka 07.01.2019./podaci za 2017. iz Evisitora na dan 28.12.2018.

**1. Tablica - dolasci i noćenja u prosincu 2018. u usporedbi sa prethodnim godinama**



**2. Tablica – struktura noćenja po tržištima - prosinac 2018. u usporedbi sa prethodnim godinama 2017. i 2016. godinom**



Izvor: E visitor

U razdoblju siječanj – prosinac 2018. godine prema podacima E visitora na otoku Krku ukupno je ostvareno

<b>UDOLAZAKA</b>	<b>860.961</b>
<b>NOĆENJA</b>	<b>4.952.539</b>

U odnosu na isto razdoblje 2017. godine, dolasci su veći za 6,78%, a noćenja za 3,67%.

Domaći gosti ostvarili su 49.831 dolazaka (+6,49%) i noćenja 218.495 (+1,98%) i imaju učešće od 4,41%, u ukupnom prometu razdoblja, a strani gosti ostvarili su 811.130 dolazaka (+6,80%) i 4.734.044 noćenja (+3,75%) i imaju učešće od 95,59%.

**3. Tablica**

Rezultati prema vrstama smještajnih kapaciteta

Vrste objekata	01.01.-31.12.2018.		01.01.-31.12.2017.		Indeks dolazaka	Indeks noćenja	Udjel noćenja u prometu
	dolasci	Noćenja	dolasci	Noćenja			
Smještaj u domaćinstvu	395.417	2.524.629	372.567	2.488.890	106,13	101,44	50,97
Kampovi	260.717	1.487.442	235.346	1.365.061	110,78	108,97	30,03
Hoteli	197.999	898.690	191.208	876.603	103,55	102,52	18,14

Ostalo	6.828	41.778	7.176	46.514	95,15	89,81	0,86
Ukupno	860.961	4.952.539	806.297	4.777.068	106,78	103,67	100,00

Izvor: E visitor 08.01.2019/podaci iz 2017 na dan 28.12.2018

Ostalo : odmaralište, prenočište, kampiralište

#### **4. Tablica**

##### **01.01.-31.12./2018 . SMJEŠTAJ U DOMAĆINSTVU**

SMJEŠTAJ U DOMAĆINSTVU	DOLASCI	Indeks 18/17	NOĆENJA	Indeks 18/17	Udjel %
KRK	96.203	96,58	571.529	102,98	22,64
BAŠKA	87.503	104,65	512.724	99,85	20,31
MALINSKA	80.504	105,25	539.351	103,44	21,36
DOBRINJ	48.925	107,55	353.603	105,99	14,00
OMIŠALJ	33.777	103,62	237.210	106,66	9,39
PUNAT	33.258	105,77	210.025	100,47	8,33
VRBNIK	15.247	114,39	100.187	109,57	3,97
<b>UKUPNO</b>	<b>395.417</b>	<b>103,36</b>	<b>2.524.629</b>	<b>103,20</b>	<b>100,00</b>

Izvor: TZ otoka Krka /Evisitor

#### **5. Tablica :**

##### **01.01. -31.12.2018. KAMPOVI**

KAMPOVI	DOLASCI	Indeks 18/17	NOĆENJA	Indeks 18/17	Udjel %
KRK	96.757	107,05	579.797	106,83	38,98
OMIŠALJ	53.948	136,93	286.202	125,11	19,24
PUNAT	51.734	109,37	281.316	109,05	18,91
BAŠKA	42.560	99,85	265.930	101,18	17,87
DOBRINJ	15.470	100,17	72.503	101,59	4,87
MALINSKA	248	131,91	1.694	117,07	0,13
VRBNIK	-	-	-	-	-
<b>UKUPNO</b>	<b>260.717</b>	<b>110,78</b>	<b>1.487.442</b>	<b>108,96</b>	<b>100,00</b>

Izvor: TZ otoka Krka /E visitor

#### **6. Tablica:**

##### **01.01. 31.12.2018 HOTELI**

HOTELI	DOLASCI	Indeks 18/17	NOĆENJA	Indeks 18/17	Udjel %
OMIŠALJ	55.897	95,23	280.382	101,61	31,19
BAŠKA	46.468	107,78	209.784	103,31	23,34
KRK	36.978	142,42	165.986	99,30	18,47
MALINSKA	33.778	96,96	138.365	95,48	15,39
PUNAT	21.394	144,31	93.637	125,99	10,44
VRBNIK	3.484	92,09	10.536	93,65	1,17
DOBRINJ	-	-	-	-	-
<b>UKUPNO</b>	<b>197.999</b>	<b>109,26</b>	<b>898.690</b>	<b>102,52</b>	<b>100,00</b>

Izvor: Evisitor

#### **7. Tablica:**

##### **Ostvareni rezultati u razdoblju siječanj- prosinac 2018. godine po mjestima su slijedeći**

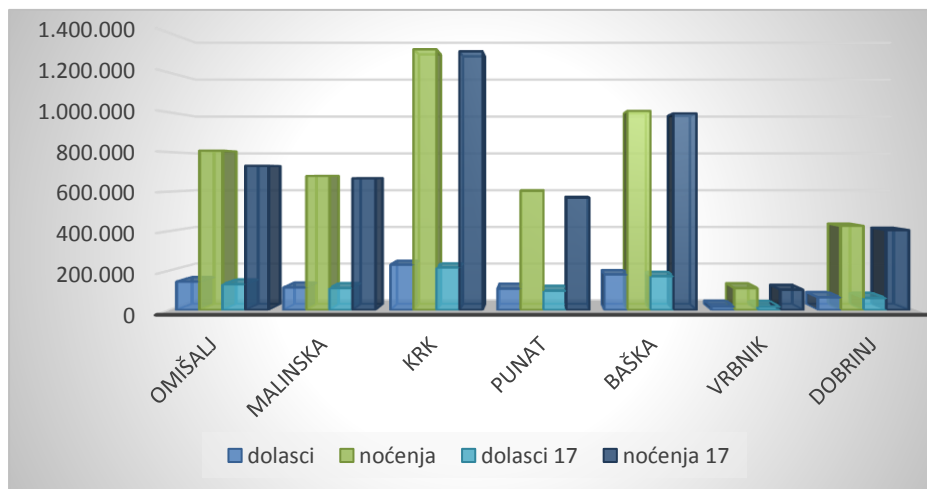
Mjesta	Dolasci	Indeks 18/17	Noćenja	Indeks 18/17
KRK	229.938	106,47	1.317.312	100,76
BAŠKA	180.538	105,12	1.007.224	101,28
OMIŠALJ	144.073	109,83	807.413	110,48
MALINSKA	114.530	102,71	679.410	101,75
PUNAT	108.712	111,10	603.857	106,14

<b>DOBRINJ</b>	64.439	105,76	426.600	105,34
<b>VRBNIK</b>	18.731	109,40	110.723	107,77
<b>UKUPNO</b>	<b>860.961</b>	<b>106,78</b>	<b>4.952.539</b>	<b>103,67</b>

Izvor: Evisitor 08.01.2019.

**8. Tablica:**

**dolasci i noćenja u razdoblju siječanj – prosinac 2018. po mjestima i usporedba noćenja sa 2017.**

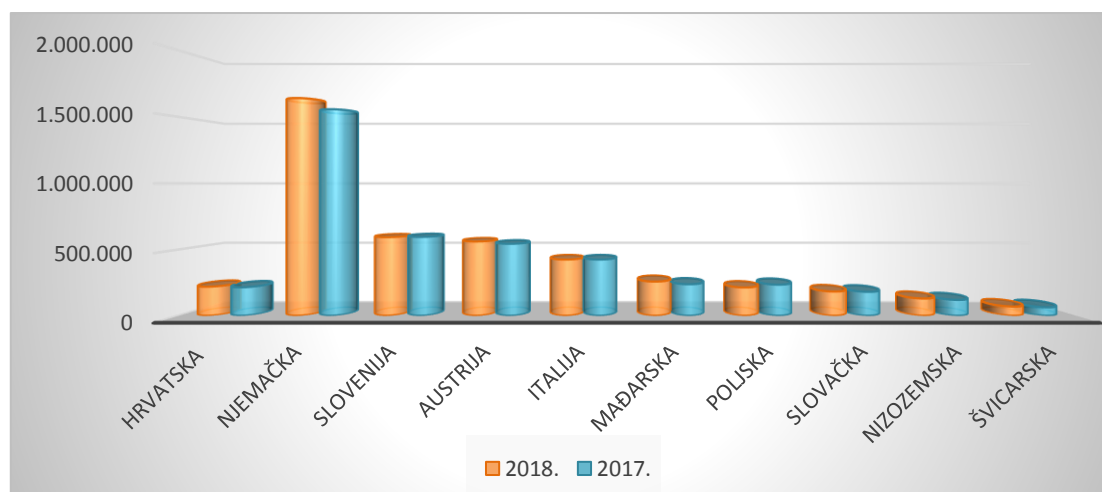


**9. Tablica:**

**TOP TEN TRŽIŠTA U RAZDOBLJU SIJEČANJ - PROSINAC 2018.**

ZEMLJE	DOLASCI	Indeks 18/17	NOĆENJA	Indeks 18/17	UDJEL %
NJEMAČKA	227.628	108,97	1.640.844	105,40	33,13
SLOVENIJA	119.939	103,43	593.410	99,64	11,98
AUSTRIJA	106.856	106,30	560.986	103,26	11,33
ITALIJA	82.835	105,38	424.151	99,96	8,56
MAĐARSKA	53.178	112,35	257.784	108,50	5,21
ČEŠKA	40.851	108,32	261.964	105,55	5,29
POLJSKA	33.274	93,55	213.044	90,86	4,30
SLOVAČKA	29.394	102,87	182.590	102,26	3,69
NIZOZEMSKA	21.580	111,53	129.614	108,77	2,62
ŠVICARSKA	15.110	111,94	68.815	106,93	1,39

Izvor: E visitor

**10. Tablica:**Ostvarena noćenja 01.01 -31.12./2018. po tržištima u usporedbi sa 2017.

Izvor: E- visitor/

Prosjeak boravka turista u razdoblju siječanj – prosinac 2018. je 5,75dana.

Ukupni osnovni kapacitet u ovom razdoblju na otoku Krku je **58.744** što je za 7,56% više od 2017. godine , a najzastupljeniji je obiteljski smještaj sa 35.507 kreveta (60%), kampovi sa 16.173 jedinica (27,50%), te hoteli sa 5.927 kreveta (10%),a 2,50% se odnosi na ostali smještaj (prenoćišta, odmarališta,,kampirališta).

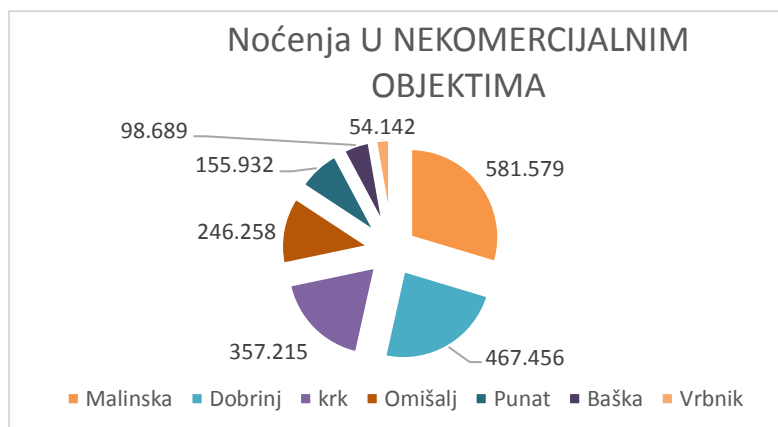
**U nekomercijalnim objektima** u razdoblju siječanj - prosinac 2018. na otoku Krku je ukupno boravilo 52.797 osoba (-3,50%)a ostvareno je **1.961.271 noćenja (+0,81%)**.

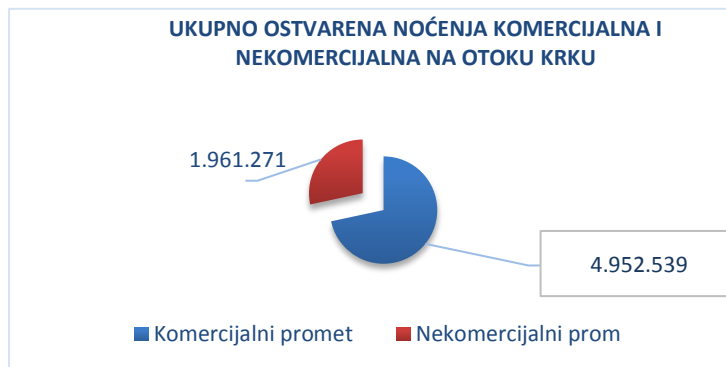
**13. Tablica Nekomercijalni smještaj po jedinicama**

Vrste objekata	01.01.-31.12.2018		01.01.-31.12.2017.		Indeks dolazaka	Indeks noćenja	Udjel noćenja u prometu %
	dolasci	Noćenja	dolasci	Noćenja			
Kuće za odmor	25.058	991.627	26.635	1.10.975	94,08	98,09	50,56
Stanovi za odmor	20.259	843.198	20.156	801.572	100,51	105,19	42,99
Prijatelji	7.480	126.446	7.923	133.030	94,41	95,05	6,45
<b>Ukupno</b>	<b>52.797</b>	<b>1.961.271</b>	<b>54.714</b>	<b>1.945.577</b>	<b>96,50</b>	<b>100,81</b>	<b>100,00</b>

Izvor : E visitor 08.01.2019.

Domaći su ostvarili u nekomercijalnom smještaju 15.771 dolazaka (-8,41%) i 826.842 noćenja (-5,58%). Stranci su ostvarili 37.026 dolazaka (-1,25%), te 1.134.429 noćenja (+6,03%).

**14.Tablica – ostvarena noćenja po mjestima u nekomercijalnom smještaju**



*Turistički promet komercijalni i nekomercijalni na otoku Krku u razdoblju siječanj- prosinac 2018. godine prema E visitoru je*

**913.758 dolazaka**  
**6.913.810 noćenja**

Krk, 09.01.2019.  
Mr.sc. Majda Šale