



OSTVARENI TURISTIČKI PROMET NA PODRUČJU OTOKA KRKA U SRPNJU

I U RAZDOBLJU SIJEČANJ – SRPANJ 2020. godine

(podaci su nerealno usporedivi zbog pandemije Covid-a19)

Na području Otoka Krka ostvareno je u **SRPNJU 2020 . godine**

	Dolasci	Indeks 20/19	Noćenja	Indeks 20/19
Domaći	13.524	120,01	63.279	103,86
Strani	143.774	67,95	928.949	67,07
UKUPNO	157.298	70,58	992.228	68,62

Učešće domaćih gostiju u dolascima je 8,60 %, a u noćenjima je 6,38%, a stranih gostiju je u dolascima je 91,40 i u noćenjima 93,62%.

Rezultati prema vrstama smještajnih kapaciteta /objekata u srpnju 2020.

Tablica 1.

Vrsta objekta	01.07.-31.07.2020.		01.07.-31.07.2019.		Indeks	
	Dolasci	Noćenja	Dolasci	Noćenja	Dolasci	Noćenja
Smještaj u domaćinstvu	90.450	597.167	127.166	845.828	71,13	70,60
Kampovi	46.771	295.726	60.296	399.881	77,57	73,95
Hoteli	19.549	97.122	33.117	183.928	59,03	52,80
Prenočište	51	217	116	585	43,97	37,09
Kampiralište	373	1.525	373	1.767	75,81	86,30
Odmaralište	104	471	1.664	13.977	6,25	3,37
Ukupno	157.298	992.228	222.851	1.445.966	70,58	68,62
Indeks 2018.	72,54	67,87				

Izvor: E visitor TZ otoka Krka 03.08.2020./ podaci za 2019. E visitor 27.07.2020./podaci za 2018. /02.08.2018.

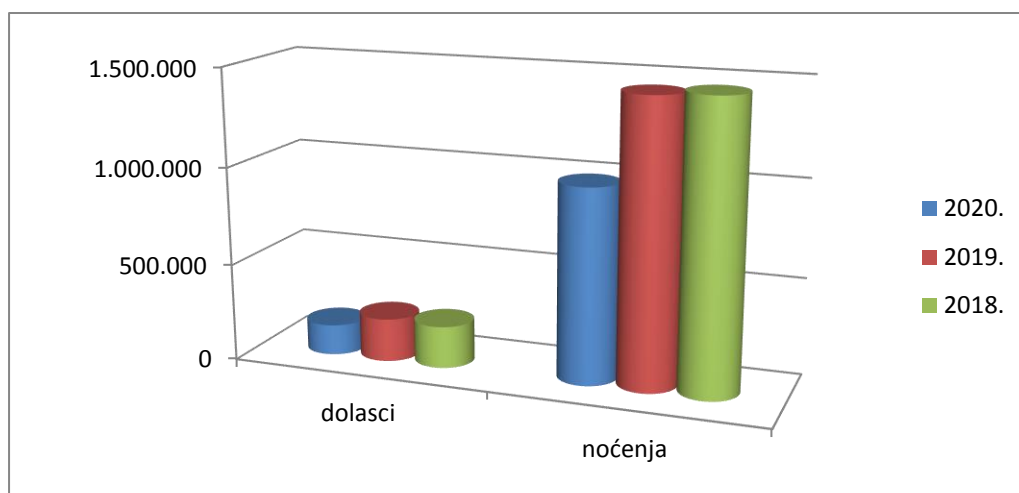
Ostvareni rezultati u srpnju 2020. godine po mjestima su slijedeća

Tablica 2.

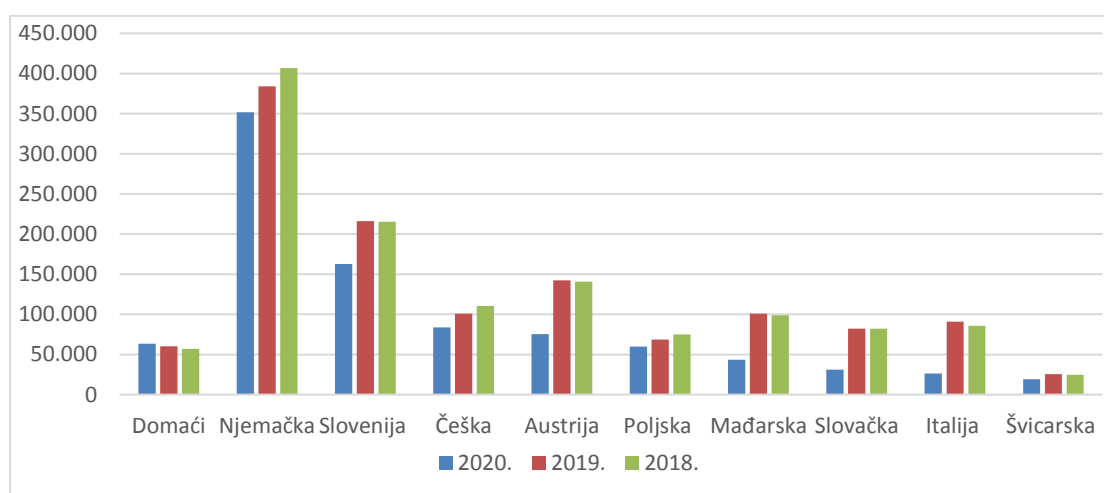
Mjesta	DOLASCI	Indeks 20/19	NOĆENJA	Indeks 20/19	Udjel
OMIŠALJ	22.875	63,66	139.403	62,49	14,05
MALINSKA	22.682	70,10	144.315	67,19	14,54
KRK	30.017	52,70	255.026	69,58	25,70
PUNAT	20.614	73,28	126.107	70,34	12,71
BAŠKA	32.392	73,22	197.639	69,34	19,92
VRBNIK	3.755	70,11	24.715	71,33	2,49
DOBRINJ	14.963	75,29	105.023	73,66	10,58
UKUPNO	157.298	70,58	992.228	68,62	100,00

Izvor: E visitor TZ otoka Krka 03.08.2020./podaci za 2019. iz E visitor na dan 27.07.2020.

3.Tablica - dolasci i noćenja u srpnju 2020. u usporedbi sa prethodnim godinama



4. Tablica – struktura noćenja po tržištima- srpanj 2020. u usporedbi sa prethodnim godinama 2019. i 2018. godinom



Izvor: E visitor

U srpnju 2020. godine došlo je do nove podjele emitivnih tržišta, a uzrokovano pandemijom COVID19 . **Domaće tržište je tako poraslo i u dolascima za čak 20%, a u noćenjima 3,86%.** Najveći broj dolazaka i noćenja ostvarili su Nijemci i to u odnosu na 2019. godinu samo za 2,68% manje u dolascima, a u noćenjima manje za 8,44%, što su fantastični rezultati. Učešće Nijemaca je 34.43 % .

Na drugom mjestu su **Slovinci** koji su ostvarili -16,83% u dolascima i -24,68 u noćenjima, ali je njihov udio u ukupnim noćenjima porastao i sada je 16,39%.

Na trećem mjestu su **Austrijanci** sa učešćem od 7,59% , a slijede **Poljaci** kojih čak u dolascima ima za 1,45% više u odnosu na 2019. godinu, dok su u noćenjima ostvarili minus od 12,40%.

Tek onda slijede Česi, Mađari i Talijani , te Švicarci.

Možemo zaključiti da su srpanj na otoku Krku izvukli Nijemci, Slovenci, Austrijanci, Poljaci Česi i domaći gosti !

U razdoblju siječanj – srpanj 2020. godine prema podacima E visitora na otoku Krku ukupno je ostvareno

	Dolasci	Indeks 20/19	Noćenja	Indeks 20/19
Domaći	23.737	74,84	102.981	78,35
Strani	211.180	46,55	1.234.546	49,50
UKUPNO	234.917	48,40	1.337.527	50,95

Učešće domaćih gostiju u noćenjima je u dolascima 10,10%, a u noćenjima 7,70%, stranih u dolascima 46,55%, a u noćenjima 92,30%.

5. Tablica

Rezultati prema vrstama smještajnih kapaciteta

Vrste objekata	01.01.-31.07.2020.		01.01.-31.07.2019.		Indeks dolazaka	Indeks noćenja	Udjel noćenja u prometu
	dolasci	Noćenja	dolasci	Noćenja			
Smještaj u domaćinstvu	126.424	774.232	220.115	1.307.285	57,44	59,22	57,89
Kampovi	78.061	431.024	147.715	810.103	52,85	53,21	32,23
Hoteli	29.633	129.093	113.709	484.903	26,06	26,62	9,65
Ostalo	799	3.178	3.805	22.928	20,99	13,86	0,23
Ukupno	234.917	1.337.527	485.344	2.625.219	48,40	50,95	100,00
Indeks 2018.	48,61	50,27					

Izvor: E visitor 04.08.2020/podaci iz 2019 na dan 27.07.2020.

6. Tablica

01.01.-31.07./2020 . SMJEŠTAJ U DOMAĆINSTVU

SMJEŠTAJ U DOMAĆINSTVU	DOLASCI	Indeks 20/19	NOĆENJA	Indeks 20/19	Udjel %
KRK	30.282	57,26	177.860	61,97	22,97
MALINSKA	24.690	55,40	158.762	56,82	20,50
BAŠKA	28.227	58,03	158.669	58,13	20,49
DOBRINJ	15.543	55,29	108.645	57,88	14,03
OMIŠALJ	10.880	59,95	70.509	59,98	9,10
PUNAT	12.073	63,85	70.219	63,97	9,06
VRBNIK	4.729	54,21	29.568	56,63	3,85
UKUPNO	126.424	57,44	774.232	59,22	100,00
Indeks 2018		48,61		58,32	

Izvor: TZ otoka Krka /Evisitor 04.08.2020.

7. Tablica :

01.01. -31.07.2020. KAMPOVI

KAMPOVI	DOLASCI	Indeks 20/19	NOĆENJA	Indeks 20/19	Udjel %
KRK	26.049	47,77	152.820	49,07	35,45
OMIŠALJ	18.089	53,53	93.894	54,33	21,78
PUNAT	17.631	62,01	93.503	61,43	21,69
BAŠKA	10.721	46,39	65.069	47,02	15,09
DOBRINJ	5.368	69,79	24.824	72,59	5,75
MALINSKA	203	123,00	914	95,10	0,24
VRBNIK	-	-	-	-	-
UKUPNO	78.061	52,85	431.024	53,21	100,00
INDEKS 2019.		57,48		58,32	

Izvor: TZ otoka Krka /E visitor 04.08.2020.

8. Tablica:
01.01. 31.07.2020 HOTELI

HOTELI	DOLASCI	Indeks 20/19	NOĆENJA	Indeks 20/19	Udjel %
BAŠKA	7.200	27,15	34.503	28,78	26,73
OMIŠALJ	6.226	19,07	30.342	21,18	23,50
MALINSKA	7.065	38,48	28.976	38,57	22,44
KRK	5.060	22,74	19.845	21,23	15,37
PUNAT	3.252	26,72	13.276	27,59	10,28
VRBNIK	830	46,68	2.151	41,88	1,68
DOBRINJ	-	-	-	-	-
UKUPNO	29.633	26,06	129.093	26,62	100,00
Indeks 2019.	26,06		26,62		

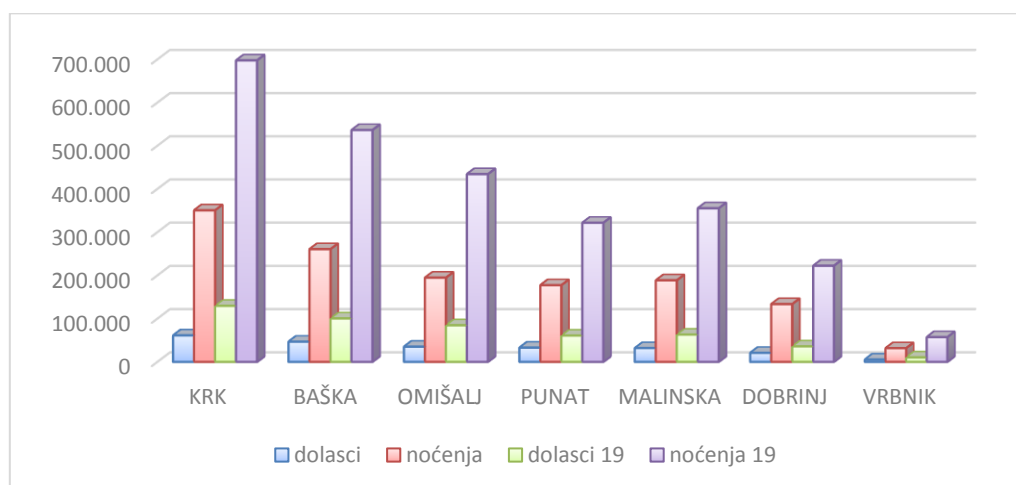
Izvor: Evisitor 04.08.2020.

9. Tablica:
Ostvareni rezultati u razdoblju siječanj- srpanj 2020. godine po mjestima su slijedeći

Mjesta	Dolasci	Indeks 20/19	Noćenja	Indeks 20/19	Trajanje Boravka dani	Udjel
KRK	61.391	47,34	350.525	50,23	5,7	26,21
BAŠKA	46.810	46,56	260.733	48,61	5,5	19,49
OMIŠALJ	35.195	41,55	194.745	44,84	5,5	14,56
MALINSKA	31.958	50,64	188.652	53,10	5,9	14,10
PUNAT	33.059	54,25	177.465	55,16	5,4	13,27
DOBRINJ	20.945	58,37	133.688	60,13	6,3	10,00
VRBNIK	5.559	52,91	31.719	55,30	5,7	2,37
UKUPNO	234.917	48,40	1.337.527	50,95	5,7	100,00

Izvor: Evisitor 04.08.2020.

10. Grafikon :
Dolasci i noćenja u razdoblju siječanj-srpanj 2020. po mjestima i usporedba noćenja sa 2019.



11. Tablica:

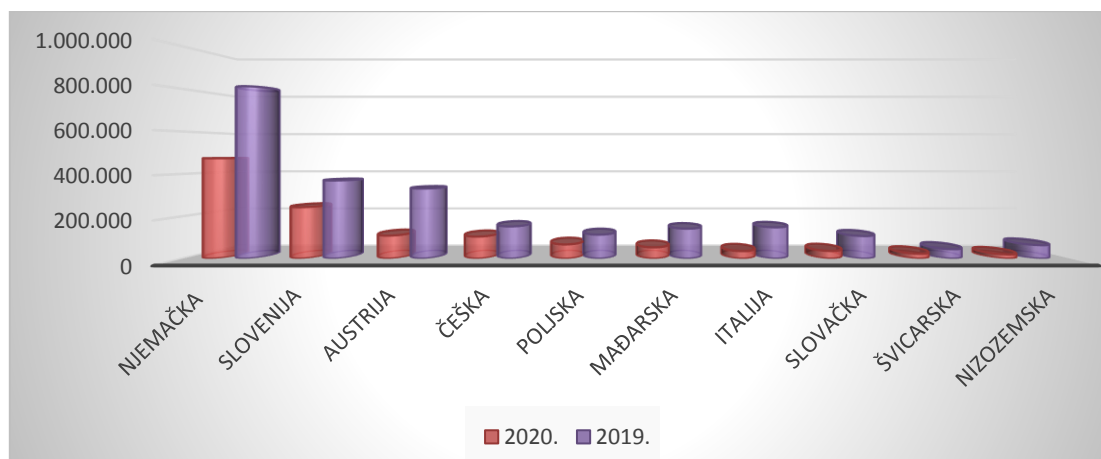
TOP TEN TRŽIŠTA U RAZDOBLJU SIJEČANJ-SRPANJ 2020.

ZEMLJE	DOLASCI	Indeks	NOĆENJA	Indeks	Udjel %
NJEMAČKA	68.490	57,52	473.832	58,31	35,43
SLOVENIJA	49.929	64,22	242.438	65,75	18,13
AUSTRIJA	19.410	29,55	108.154	32,73	8,09
ČEŠKA	17.389	72,23	103.531	68,27	7,74
POLJSKA	11.577	62,17	66.700	59,10	4,99
MAĐARSKA	10.841	35,97	52.704	37,33	3,94
ITALIJA	6.851	20,96	35.068	23,77	2,62
SLOVAČKA	6.327	35,03	35.859	33,76	2,68
ŠVICARSKA	4.183	43,65	22.895	51,84	1,71
NIZOZEMSKA	3.322	27,69	19.585	31,03	1,46

Izvor: E visitor 04.08.2020.

12. Tablica:

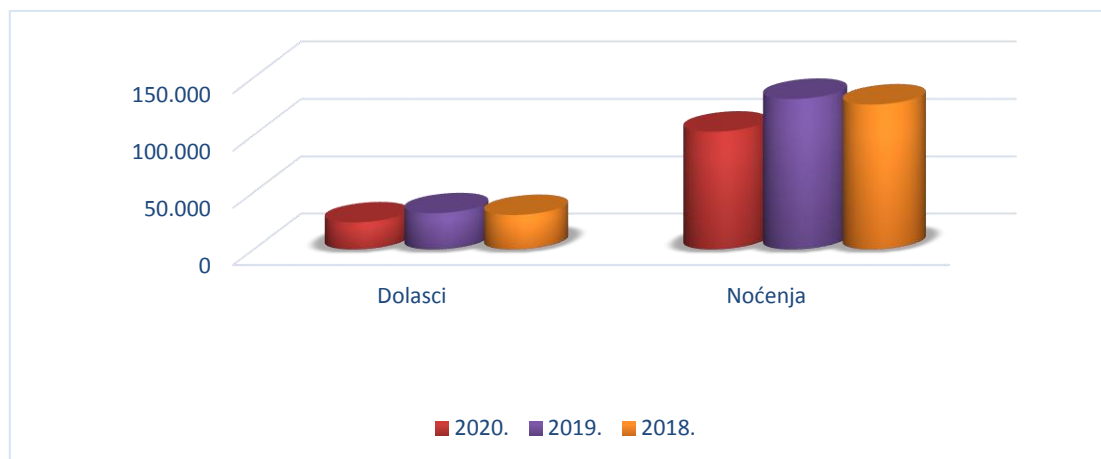
Ostvarena noćenja 01.01 -31.07./2020. po tržištima u usporedbi sa 2019.



Izvor: E- visitor/04.08.2020.

13. Tablica

Domaći gosti dolasci/noćenja kroz godine



Prosjeak boravka turista u razdoblju siječanj-srpanj 2020. je 5,7 dana (2019. god.5,4 dana)

14..Tablica Turistički promet po organizaciji dolaska u razdoblju siječanj-srpanj 2020

	Dolasci		Noćenja		Ukupno		%
	Domaći	Strani	Domaći	Strani	DOLASCI	NOĆENJA	
Individualno	20.336	175.898	90.466	1.019.688	196.234	1.110.154	83,00
Agencijski	3.401	35.282	12.515	214.858	38.683	227.373	17,00
Ukupno	23.737	211.180	102.981	1.234.546	234.917	1.337.527	100,00

E visitor 04.08.2020.

U razdoblju siječanj -srpanj najviše gostiju došlo je individualno 83% a preko agencija 17 %.

Ukupni osnovni kapacitet na otoku Krku u 2020. godini (upisan do 15. 07.2020 .) je 59.776 osnovnih kreveta (-0,87% od 2019. godine odnosno manje za 189 krevet, a pomoćnih kreveta je registrirano 6.290 kreveta a što je drastično smanjenje za 6.433 kreveta ili pad za 50,31% !, a najveće smanjenje kreveta je kod obiteljskog smještaja (- 50,96%)

Iako je teško usporediti podatke sa 2019. godinom , bitno je istaknuti da su ostvarenja u okolnostima pandemije COVID19 izuzetno dobra jer u prvih sedam mjeseci je dostignuto više od 50% lanjskih rezultata !

Iz podataka se vidi da su najbolja ostvarenja u obiteljskom smještaju i učešćem od 57,88 % u ukupnom prometu, te u kampovima gdje je učešće 32,22%, dok je u hotelima ostvareno tek 9,65% (neki od hotela nisu se otvorila , u Njivicama, Krku i Baški)

Prosjeak boravka se povećao, a emitivna tržišta su drugačijeg rasporeda u odnosu na prethodne godine, ali najviše dolazaka i noćenja su ostvarili Nijemci (i dalje imaju učešće od 35% i dosegli su promet od 57% lanjskog prometa, ostala emitivna tržišta su se promijenila pa tako slijede Slovenci, Austrijanci te su povećana noćenja iz Češke, Slovačke, Poljske (rezultati pojačanih promotivnih aktivnosti TZ otoka krka, TZ Kvarnera i HTZ-a).

Izuzetno su dobri rezultati (shodno situaciji) sa domaćeg tržišta jer su domaći gosti povećali učešće u ukupnom prometu 7,70 %, a ostvarenja su u dolascima sa indeksom od gotovo 75% u dolascima i 78% u noćenjima u odnosu na 2019.

NEKOMERCIJALNI SMJEŠTAJ razdoblje siječanj-srpanj 2020.

U nekomercijalnim objektima u razdoblju siječanj- srpanj j 2020. na otoku Krku je ukupno boravilo 41.831 osoba (+9,03%) a ostvareno je 818.874 noćenja (-14%)

15. Tablica :

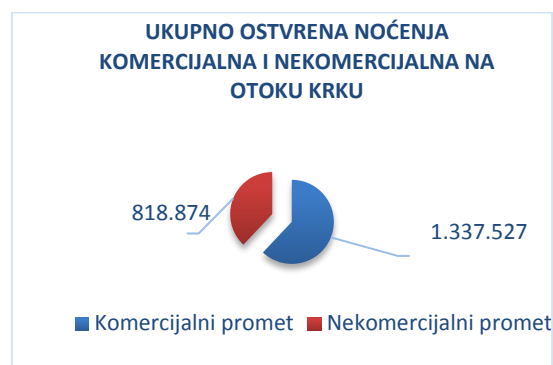
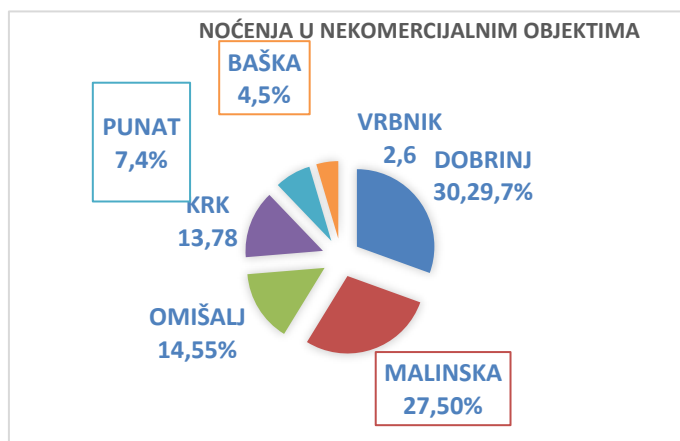
Vrste objekata	01.01.-31.07.2020		01.01.-31.07.2019.		Indeks dolazaka	Indeks noćenja	Udjel noćenja u prometu
	dolasci	Noćenja	dolasci	Noćenja			
Kuće za odmor	25.190	484.668	18.680	465.006	134,85	104,23	59,19
Stanovi za odmor	12.906	275.754	15.530	423.100	83,10	65,17	33,67
Prijatelji	3.735	58.452	4.157	59.748	89,85	97,83	7,14
Ukupno	41.831	818.874	38.367	947.854	109,03	86,39	100,00

Izvor : E visitor 04.08.2020.

Domaći su ostvarili u nekomercijalnom smještaju 10.278 dolazaka (-18,15%) i 286.3701 noćenja (-24,09%). Stranci su ostvarili 31.553 dolazaka (+22%), te 532.504 noćenja (-6,50%).

U nekomercijalnom smještaju registrirano je 51.542 kreveta osnovnih (+8,8%)i 6.172 pomoćnih kreveta (+9%)

16. Tablica – ostvarena noćenja po mjestima u nekomercijalnom smještaju



Izvor: E visitor

Krk, 04.08.2020.

Mr.sc. Majda Šale